



## + vodorovné dlhé čiary




A

K



Z

B



M

L



R

S



Ak ešte písmenká nepoznáš, pomôžu ti obrázky. **OBRÁZKY POMENUJ** a šípka ťa privedie k písmenku, ktorým sa slovo-názov obrázka začína. Takto "prečítaj" všetky písmená a obrázky. Nakoniec **DOKRESLI ŠÍPKY** pomocou prerušovaných čiar. **ŠÍPKY KRESLI vždy inou farbou PODĽA ICH SMERU** (zľava doprava a naopak).

# PÍSMENKOVÝ KOLOTOČ

SPOJ DVOJICE OBRÁZKOV S ROVNAKOU HLÁSKOU NA ZAČIATKU SLOVA

The puzzle is a large star shape with a dotted border. Around the star are several illustrations and letters. At the top left is a dinosaur. At the top center is a globe. At the top right is Santa Claus. In the middle left is a bean plant. In the middle right is a potted plant. At the bottom left is a butterfly. At the bottom center is a guitar. At the bottom right is a house. The letters D, G, M, and F are placed around the star, each with a dot. There are also empty boxes for writing the first letter of words corresponding to the illustrations.

Námet a ilustrácie: Mária Nováková

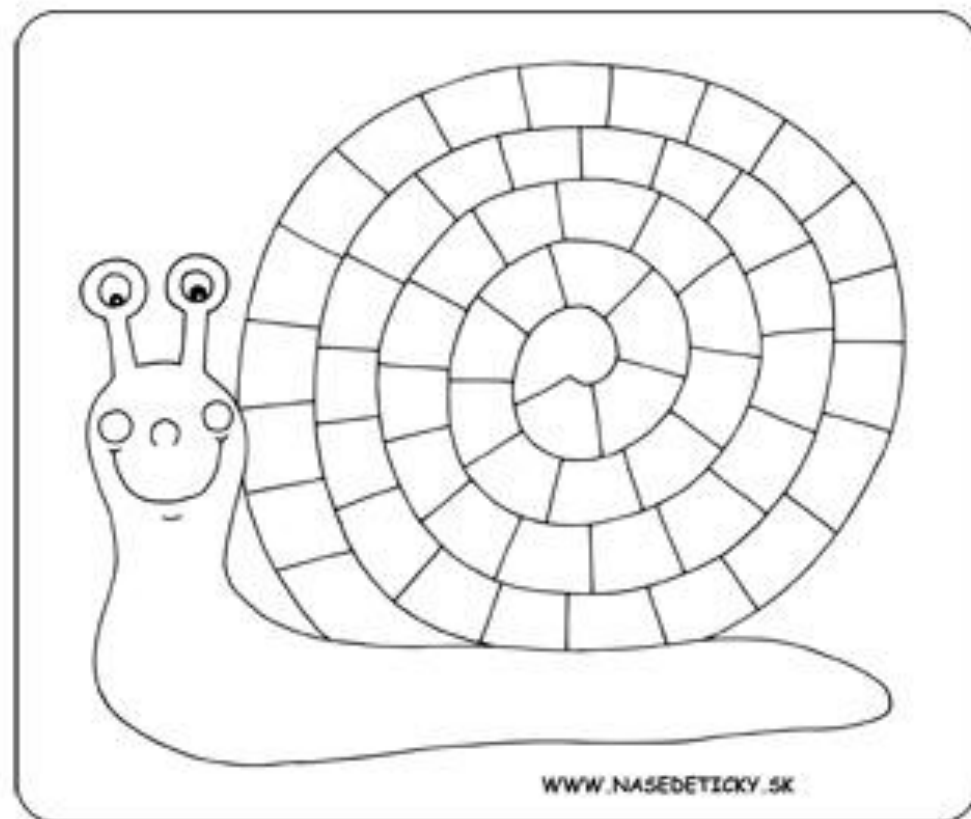
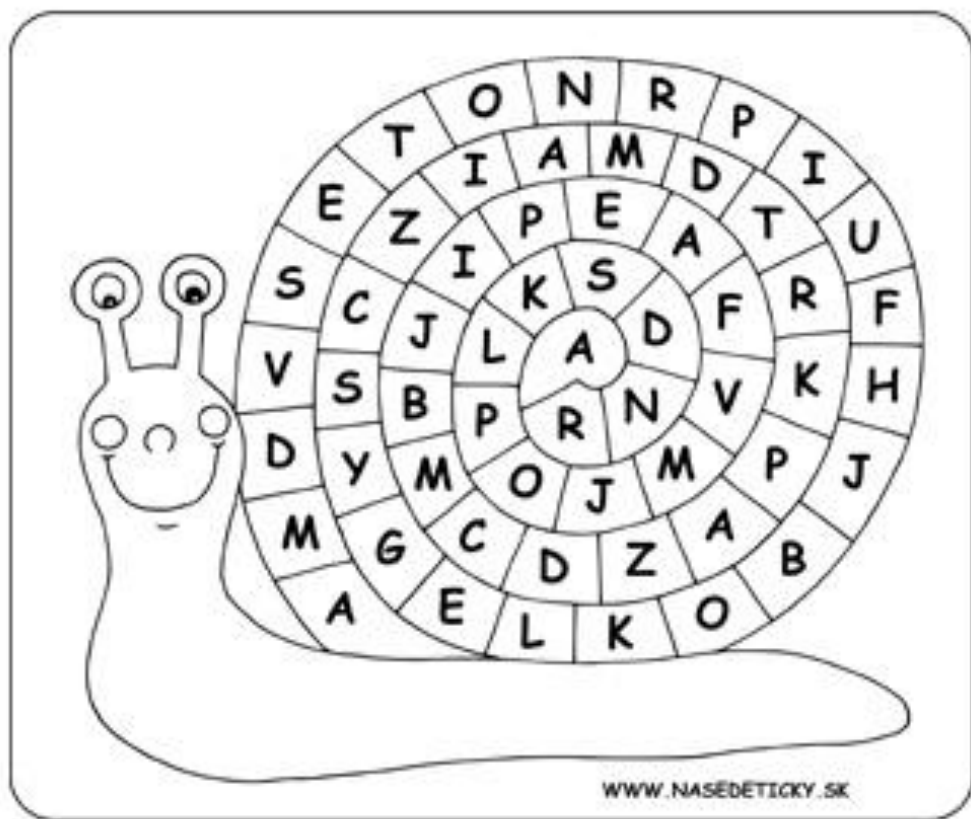
Spoj čiarou DVOJICE BODIEK pri obrázkoch, ktoré majú ROVNAKÚ HLÁSKU NA ZAČIATKU SLOVA.  
**Začni od obrázkov s písmenkami** a pri každej dvojici kreslí čiaru inou pastelkou.  
S pomocou dospelého napíš do okienok správne písmenká podľa prvej hlásky v slove.

# PÍSMENKOVÝ KOLOTOČ

SPOJ DVOJICE OBRÁZKOV S ROVNAKOU HLÁSKOU NA ZAČIATKU SLOVA

Námet a ilustrácie: Mária Nováková

Spoj čiarou DVOJICE BODIEK pri obrázkoch, ktoré majú ROVNAKÚ HLÁSKU NA ZAČIATKU SLOVA.  
**Začni od obrázkov s písmenkami** a pri každej dvojici kreslí čiaru inou pastelkou.  
S pomocou dospelého napíš do okienok správne písmenká podľa prvej hlásky v slove.








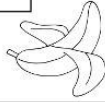






MENO:

NASEDETICKY.SK  
pre deti vo veku 3-6 rokov

Do štvorčiek nalep obrázky podľa začiatočného písmena obrázka.

A	D	K
B	P	V
J	S	M
O	H	R

Do malých štvorčiek napíšte písmenko, na ktoré sa začína slovo na obrázku a obrázky vystrihnite..

NASEDETICKY.SK  
pre deti vo veku 3-6 rokov

NASEDETICKY.SK




NASEDETICKY.SK

MENO:

NASEDETICKY.SK  
pre deti vo veku 3-6 rokov

Nakresli za lokomotívu toľko vagoníkov, koľko máš rokov.





# RAPOTAVÉ PRŠTEKY



**PRVÝ, DRUHÝ,  
TRETÍ PRST,  
VYSTRČ ŠTVRTÝ,  
PIATY PRST.  
SKRČ SI PRSTY,  
UROB HRŠŤ,  
UŽ JE V SKRÝŠI  
KAŽDÝ PRST.**


Mária Nováková



Básnička o PRSTOCH má toľko písmeniek **R**, že sa môže volať **RAPOTAVÁ**. Je v nej aj veľa písmeniek **S**, spočítaj ich.  
Vieš o tom, že každý prst má svoje meno? Dozvieš sa ich pomocou cestičiek od prstov ku písmenám.  
Prstových bábok je toľko, koľko prstov na jednej ruke, alebo písmen v slove PRSTY. Spočítaj ich.

Vystrihnite si všetky zvieratká a nalepte ich podľa toho, či chodia, plávajú, lietajú alebo sa plazia.

CHODIA	PLÁVAJÚ	LIETAJÚ	PLAZIA SA



© 2008 Vydavateľstvo

pre deti a mládež